

PROVA

軽量シフトノブ

取扱説明書

PROVA

ご使用になる前に必ずお読みください

《商品番号・適合車種》

94010MS0011 6MT/5MT/AT *ボタンロック式ノブ除く

M12x1.25, M10x1.25 用

この度はプローバ・軽量シフトノブをご購入頂き、誠に有難うございます。

本製品の性能を最大限に発揮し、安全かつ長くご使用頂けるよう、ご使用前に必ず本取扱説明書を良くお読み下さい。

また、安全に取り付けるとともに正しくご使用下さいます様、お願い致します。



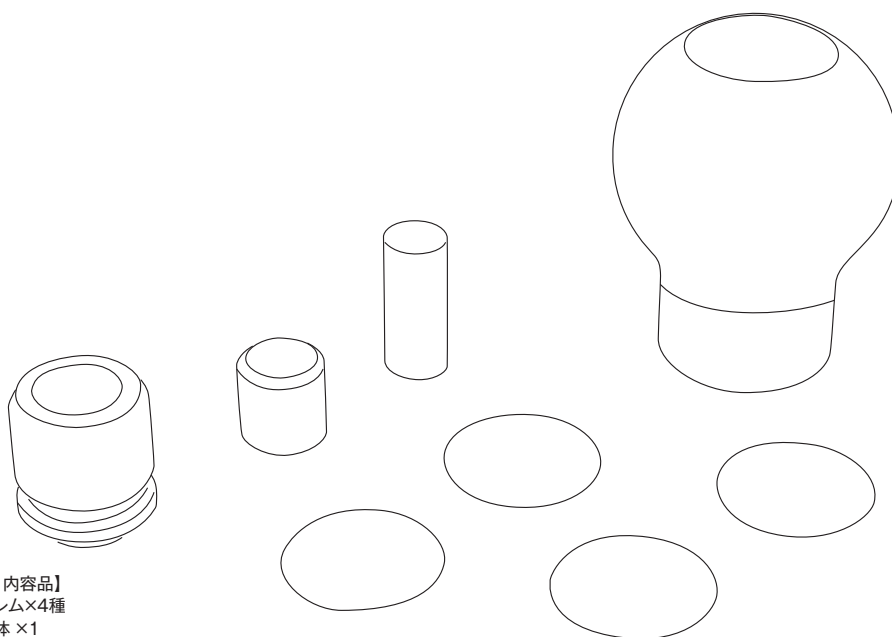
危険

- 本取扱説明書は有資格業者向けに作成されておりますので、本製品の取り付けは全国のスバルディーラー、または知識と経験のあるショップや自動車用品店で行ってください。
- 誤った取り付けは本来の性能を発揮できないだけでなく、重大な事故に繋がる可能性がありますので取付要項の手順で確実に行ってください。
- 適応車種以外への取り付けや、改造加工は危険ですので絶対に行わないでください。
- エンジン暖気後の作業は、エンジンルーム内パーツが高温になっていますので火傷などに注意してください。
- 必ず本取扱説明書の内容通り作業を行ってください。



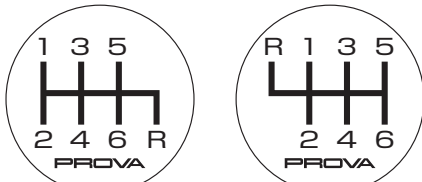
注意

- 誤った取り付け及び誤った使用方法による物損は保証の対象外になります。
- この製品は厳密な品質管理の後出荷していますが、運送上のトラブル等による不具合がないか装着前に必ずご確認ください。万一異常が見つかった場合は購入店、または弊社営業部宛に直接ご連絡ください。正常な製品と交換致します。
- 本製品はデリケートにできています。無理に力を加えたりしないで下さい。取扱いには十分ご注意ください。




【BM/BR系 内容品】
トップエンブレム×4種
シフトノブ本体×1
AT用スリーブ×1
M10x1.25アダプタ×1
ブーツホルダ×1

【6MT】

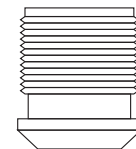

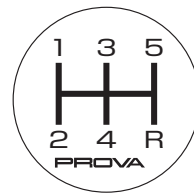


GR/GV
BM/BR
BL/BP系
6MT

ZC/ZN
6MT

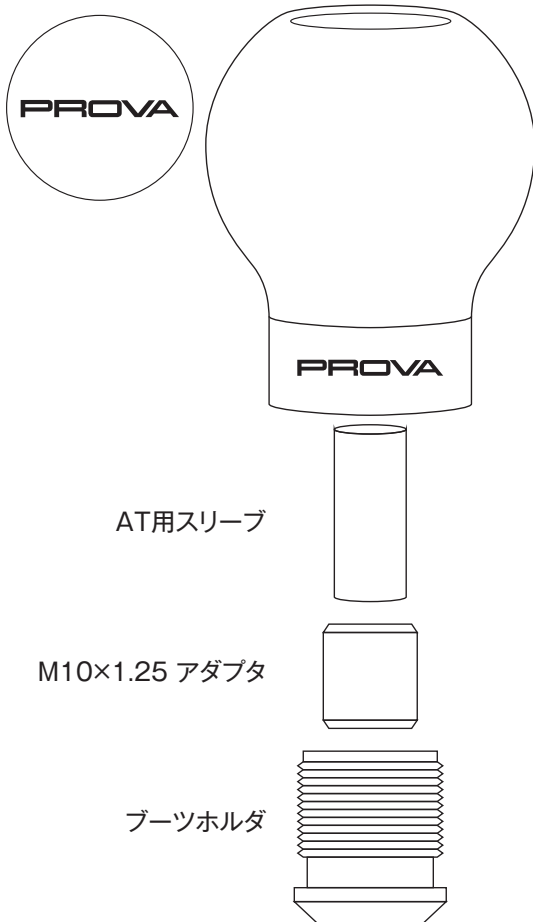


【5MT】



ブーツホルダトルク
0.5kg-m ±0.1

【AT *ボタンロック式除く】



AT用の組立て

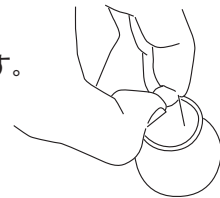
《1》ブーツホルダ上側にM10×1.25アダプタを垂直に圧入します。

※ブーツホルダに対して垂直にしてください。
※ハンマ等で軽く叩きながら、圧入してください。

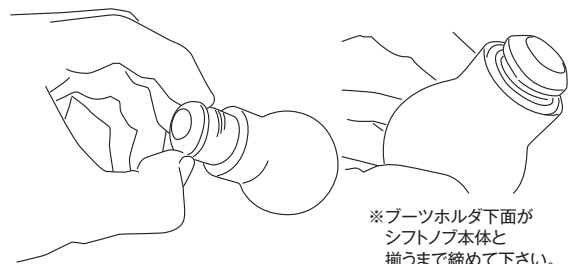


※上面側がブーツホルダ上面と揃うようにして下さい。

《2》ノブ本体にAT用スリーブを入れます。



《3》アダプタを圧入したブーツホルダを取付けます。
ブーツホルダトルク 0.5kg-m ±0.1



※ブーツホルダ下面がシフトノブ本体と揃うまで締めて下さい。